

ADE

Pèse-personne Ina



Mode d'emploi

BE 1721-1



Chère cliente, cher client,

Nous sommes ravis que vous ayez choisi un appareil de haute qualité de la marque ADE, qui allie des fonctions intelligentes à un design exceptionnel. Ce pèse-personne vous permet de déterminer votre poids corporel et de le contrôler. Les années d'expérience de la marque ADE garantissent une haute technicité et une qualité éprouvée.

Nous vous souhaitons beaucoup de plaisir à l'utilisation de votre nouvelle balance et une grande réussite à atteindre votre poids idéal !

L'équipe ADE

Généralités

À propos de ce mode d'emploi



Ce mode d'emploi décrit l'utilisation conforme ainsi que les procédures d'entretien de l'article. Conservez ce manuel pour toute référence ultérieure. Si vous cédez l'article à une tierce personne, transmettez-lui également ce mode d'emploi.

Le non-respect de ce mode d'emploi peut entraîner des blessures ou endommager l'article.

Légende



Ce symbole, associé au mot DANGER, prévient de blessures graves.



Ce symbole, associé au mot ATTENTION, prévient de blessures moyennes et légères.



Ce symbole, associé au mot AVERTISSEMENT, prévient de dommages matériels.



Ce symbole désigne des informations supplémentaires ainsi que des indications d'ordre général.

Table des matières

Généralités.....	2
Utilisation conforme.....	4
Sécurité.....	4
Aperçu.....	6
Contenu de l’emballage.....	6
Mise en marche.....	7
Peser.....	8
Réinitialiser la balance.....	8
Nettoyage.....	8
Problèmes/solutions.....	9
Caractéristiques techniques.....	9
Déclaration de conformité.....	10
Garantie.....	10
Mise au rebut.....	11



Tirez - si nécessaire - la feuille de protection de la surface de pesée.

Utilisation conforme

Le pèse-personne permet de peser des personnes dans le cadre privé. Il n'est pas adapté à une utilisation dans des cliniques, des cabinets médicaux, etc.

Sa capacité de charge maximale de 250 kg ne doit pas être excédée.

Sécurité

- Cet article peut être utilisé par des enfants dès l'âge de 8 ans ainsi que par des personnes aux capacités physiques, sensorielles ou mentales limitées ou de peu d'expérience et de connaissances si ceux-ci sont sous surveillance ou ont été instruits de l'utilisation conforme de l'article et comprennent les risques qui en découlent.
- Les enfants ne doivent pas jouer avec cet article.
- Le nettoyage et l'entretien ne doivent pas être réalisés par des enfants, à moins qu'ils aient 8 ans révolus et soient sous surveillance.
- Les piles peuvent être dangereuses pour la santé en cas d'ingestion. Tenez la balance et la batterie hors de portée des enfants en bas âge. En cas d'ingestion d'une pile, il faut immédiatement solliciter une aide médicale.

DANGER pour les enfants

- Ne pas laisser les enfants jouer avec les matériaux d'emballage. Il existe un risque d'étouffement en cas d'ingestion. Veillez également à ce que le sac d'emballage ne soit pas glissé sur la tête.

DANGER d'incendie/brûlure et/ou d'explosion

- Risque d'explosion en cas de remplacement non conforme de la pile. Ne remplacez la pile que par un type de pile identique ou équivalent. Respectez les indications mentionnées dans les « Caractéristiques techniques ».
- Les piles ne doivent pas être chargées, réactivées avec d'autres moyens, démontées, jetées au feu ou court-circuitées. Dans le cas contraire, il existe un risque élevé d'explosion et de fuite, ainsi que d'échappement de gaz !
- Évitez le contact avec la peau, les yeux et les muqueuses. En cas de contact avec de l'acide des piles, rincez immédiatement la zone concernée abondamment avec de l'eau claire et consultez immédiatement un médecin.

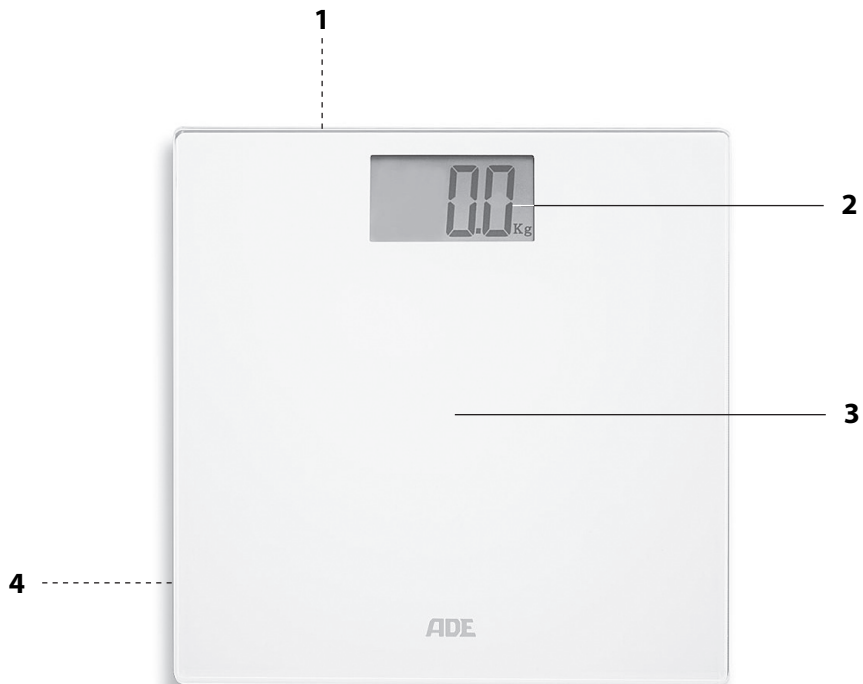
ATTENTION Risque de blessure

- Ne montez pas unilatéralement sur le bord extérieur de la balance. Risque de basculement !
- Ne montez pas sur la balance avec les pieds mouillés et ne montez pas sur la balance si la surface est humide. Risque de chute !
- Si la balance tombe et se brise, il existe un risque de blessure par des éclats de verre.

ATTENTION Risque de dommages matériels


- N'immergez pas la balance dans l'eau ou dans d'autres liquides.
- Posez la balance sur une surface stable et plane.
- Ne surchargez pas la balance. Respectez les indications mentionnées dans les « Caractéristiques techniques ». Ne posez les objets sur la balance que pour les peser.
- Protégez la balance contre les coups et les chocs importants.
- Enlevez les piles de l'article lorsque celles-ci sont déchargées ou si vous n'utilisez pas la balance pendant une durée prolongée. Vous éviterez ainsi les dommages qui pourraient résulter d'une fuite des piles.
- Lorsque vous insérez et remplacez les piles, veillez à respecter la polarité (+/-).
- Ne soumettez pas les piles à des conditions extrêmes en les conservant sur des radiateurs ou en les exposant au rayonnement direct du soleil. Risque accru de fuite pour les piles !
- Si nécessaire, nettoyez les bornes des piles et les contacteurs de l'appareil avant l'insertion.
- N'employez que des piles d'un même type, ne mélangez pas des types de pile différents, ni des piles usées et des piles neuves.
- N'essayez pas de modifier l'article. Ne faites réaliser les réparations que par un atelier spécialisé. Toute réparation incorrecte peut entraîner de graves dangers pour l'utilisateur.
- Ne disposez pas la balance à proximité d'appareils pouvant émettre un rayonnement électromagnétique, comme p. ex. des téléphones mobiles, radios et autres. Cela peut entraîner un mauvais affichage ou un dysfonctionnement.
- Ne disposez pas d'objets sur la balance lorsque vous la stockez, p. ex. dans un meuble. L'électronique de mesure sensible de la balance pourrait être endommagée par des objets lourds.
- La balance dispose de pieds sur le dessous. Les surfaces étant composées des matériaux les plus divers et étant nettoyées avec les produits les plus variés, il n'est pas entièrement exclu que certains de ces matériaux contiennent des éléments qui peuvent attaquer et ramollir les pieds de l'appareil. Le cas échéant, disposez un support antidérapant sous la balance.

Aperçu



- 1 Touche UNIT (dessous) pour changer d'unité de mesure et activer et désactiver la synthèse vocale
- 2 Écran
- 3 Surface de pesée
- 4 Compartiment à piles (dessous)

Contenu de l'emballage

- Pèse-personne
- Piles de type LR03 (AAA),  (2x)
- Mode d'emploi

Mise en marche

Insérer/changer les piles

Pour l'utiliser, vous avez besoin de 2 piles de type LR03 (AAA), 1,5 V (fourni). Le compartiment à piles se trouve sur le dessous de l'appareil.

1. Appuyez sur la languette de verrouillage en l'orientant vers le centre de la balance et retirez le couvercle du compartiment de la pile.
2. Insérez les piles de de manière à ce qu'elles soient visibles au pied du compartiment à piles. Veillez à respecter la polarité (+/-).
3. Remplacez les couvercle du compartiment de la pile.



Indications pour remplacer les piles :

- Les piles devront être changées lorsque l'écran affiche « Lo » ou ne s'allume plus.
- N'utilisez que le type de pile indiqué dans les « Caractéristiques techniques ».
- Remplacez toujours toutes les piles.
- Éliminez les piles usées en respectant l'environnement, voir « Mise au rebut ».
- Calibrez la balance, voir « Installer la balance ».

Sélectionner l'unité de mesure

Lors de l'achat, l'unité de mesure est réglée par défaut sur « kg ».

Le poids peut également être affiché dans l'unité de mesure anglaise « lb » (livre).

- Sélectionnez l'unité de mesure désirée à l'aide de la touche UNIT à l'arrière de la balance. Observez l'affichage sur l'écran.

Activation et désactivation de la synthèse vocale

Si vous le souhaitez, le résultat de la pesée peut également être annoncé.

1. Appuyez brièvement sur la touche UNIT pour allumer la balance.
2. Maintenez la touche UNIT enfoncée jusqu'à ce que s'affiche à l'écran « on » (la synthèse vocale est activée) ou « off » (la synthèse vocale est désactivée).

Positionner la balance

1. Posez la balance sur une surface plane, dure et sèche. Ne posez pas la balance sur un tapis.
2. Placez-vous brièvement sur la surface de pesée pour calibrer la balance. Le calibrage est terminé dès que l'écran affiche « 0.0 ». Ce calibrage doit être effectué après chaque changement de piles.

Peser



ATTENTION Risque de blessures

- Ne montez pas sur la balance avec les pieds mouillés et ne montez pas sur la balance si la surface est humide. Risque de chute !
- Montez sur la balance. Restez immobile sans vous tenir à quoi que ce soit.
La balance s'allume et l'affichage à l'écran clignote brièvement :
Le poids enregistré s'affiche dans l'unité de mesure sélectionnée.
Selon la sélection, le résultat de la pesée est également affiché.
Quelques secondes après que vous soyez descendu de la balance, celle-ci s'éteint automatiquement.



- Le poids reste affiché env. 10 secondes après le retrait de l'objet de la surface de pesée. Si vous exercez une légère pression sur la surface de pesée, l'écran affiche « 0.0 » et vous pouvez à nouveau peser.
- Si possible, pesez-vous sans vêtements.
- Essayez de vous peser toujours à la même heure et dans des conditions constantes afin d'obtenir des valeurs comparables.

Réinitialiser la balance

Réinitialisez la balance à ses paramètres d'usine lorsque l'écran affiche des valeurs inhabituelles ou visiblement erronées.

1. Retirez les piles du compartiment à piles et attendez un instant.
2. Réinsérez les piles. Veillez à la bonne polarité des piles (+/-).

Après la mise en marche, vous pouvez de nouveau vous peser comme à votre habitude.

Nettoyage




AVERTISSEMENT Risque de dommages matériels

- N'immergez pas la balance dans l'eau ou d'autres liquides.
- N'utilisez en aucun cas de détergents corrosifs, abrasifs, agressifs ou autres pour nettoyer la balance. Cela pourrait rayer la surface.
- Si nécessaire, essuyez la balance avec un chiffon souple légèrement humide.
- Désinfectez de temps en temps la surface de pesée avec un agent désinfectant approprié (en vente dans le commerce et en droguerie).

Problèmes/solutions

Problèmes	Cause possible
La balance ne fonctionne pas	<ul style="list-style-type: none">▪ Piles déchargées ou insérées à l'envers ?
La balance affiche clairement des résultats erronés	<ul style="list-style-type: none">▪ La balance se trouve-t-elle sur une surface dure et plane ?▪ Y a-t-il un appareil pouvant générer des perturbations électromagnétiques à proximité de la balance ?▪ Retirez les piles de la balance et attendez un instant. Remettez les piles.
L'écran indique « Err »	<ul style="list-style-type: none">▪ La capacité maximale de la balance de 250 kg a été dépassée.
L'écran indique « Lo »	<ul style="list-style-type: none">▪ Les piles sont vides, voir « Insérer/changer les piles ».

Caractéristiques techniques

Modèle :	Pèse-personne BE 1721-1 « Ina »
Piles :	2x LR03 (AAA) / 1,5 V 
Intensité nominale :	10 mA
Plage de mesure :	max. 250 kg
Écart :	1 % +/- 100 g
Graduation :	100 g
Poids :	env. 2,1 kg
Dimensions de la balance :	ca. 310 x 310 x 26 mm
Distributeur (pas d'adresse de service après-vente) :	Waagen-Schmitt GmbH Hammer Steindamm 27 – 29 22089 Hamburg, Germany

Nos produits font l'objet de développements et d'améliorations continuels. Pour cette raison, des modifications de design et des modifications techniques peuvent survenir à tout moment.

Déclaration de conformité

La société Waagen-Schmitt GmbH déclare par la présente que les balances de salle de bain BE 1721-1 sont conformes aux directives de l'UE 2014/30/UE et 2011/65/UE. La déclaration perd sa validité dans le cas où la balance subirait une modification n'ayant pas été convenue avec nous.

Hambourg, juillet 2018
Waagen-Schmitt GmbH



Garantie

La société Waagen-Schmitt GmbH garantit la prise en charge gratuite de défauts matériels ou de fabrication pendant 2 ans à partir de la date d'achat, par une réparation ou un remplacement.

Dans le cas où vous souhaitez faire usage de cette garantie, veuillez remettre l'article ainsi que la preuve d'achat (en indiquant les raisons de votre réclamation) à votre revendeur.

Mise au rebut

Élimination de l'emballage



Éliminez les emballages de façon conforme. Jetez le papier et le carton avec les papiers de récupération, les plastiques dans les collecteurs de matières recyclables.

Mise au rebut de l'article

Veillez éliminer l'article selon les prescriptions en vigueur dans votre pays en matière de traitement des déchets.



Les appareils électriques ne doivent pas être éliminés avec les déchets ménagers classiques

À la fin de sa durée de vie, l'article doit être soumis à une élimination contrôlée. Ainsi les substances utiles contenues dans l'appareil pourront être recyclées, avec un moindre impact sur l'environnement. Déposez l'appareil usagé dans un point de collecte pour les déchets électroniques ou dans un centre de recyclage.

Pour plus d'informations, adressez-vous à votre service de collecte local ou à votre municipalité.



Les piles et batteries ne doivent pas être éliminées avec les déchets ménagers.

Toutes les piles et batteries doivent être déposées dans un point de collecte de votre localité ou rapportées à leur point d'achat. Les piles et batteries seront ainsi traitées dans le respect de l'environnement.

