

QUARTERLIES 1-4/2021

Alle
Neuheiten
2021 auf
einen Blick

WILLKOMMEN ZUHAUSE

KÜCHE

Küchengeräte | Küchen-
helfer | Küchenwaagen

LEBEN

Wecker | Wetterstationen |
Hygrometer

BAD

Körperanalysewaagen |
Personenwaagen |
Kosmetik

GREND'S

GREAT BRANDS & TRENDS



SEITE 3
KA 2100-1 / -2
Küchenmaschine



SEITE 6
KA 2110 Elektrischer
Zerkleinerer



SEITE 8
KG 2100-1 / -2 / -3
Wasserkocher



SEITE 10
KG 2137
Brotbackautomat



SEITE 13
KG 2138-3 Waffeleisen
mit Sandwichmaker



SEITE 15
KG 2152 Schokoladen-Fondue
mit 2 Temperaturstufen



SEITE 17
KG 2156 Kabelloser Mini-
Zerkleinerer mit Handmixer



SEITE 19
KG 2102 Manuelle
Nudelmaschine



SEITE 21
KE 2100 USB-Küchenwaage
mit Timer



SEITE 23
KE 2102 Schneidebrett mit
integrierter Küchenwaage



SEITE 25
TD 2100-1 / -2 Küchentimer
mit Dual-Alarm



SEITE 27
CK 2008 Analoger
Retro-Wecker



SEITE 28
CK 2112
Digitaler Wecker



SEITE 28
CK 2113 Digitaler Wecker
mit Temperaturanzeige



SEITE 30
CK 2134 Digitaler Wecker
mit Temperaturanzeige



SEITE 31
WS 2132 Wetterstation
mit Lüftungsempfehlung



SEITE 33
WS 2136-1 /-2 Wetterstation
mit Funkaußensensor



SEITE 35
BA 2103-1 / -2
Körperanalysewaage



SEITE 37
BE 2102 Digitale
Personenwaage



SEITE 39
BE 2107 Digitale
Personenwaage mit Dynamo



SEITE 41
CM 2100 Elektrisches
Maniküre-/Pediküre Set

KA 2100-1 /-2

Küchenmaschine



KA 2100-2 Schwarz



KA 2100-1 Rot

**Einfach vielseitig – zum Rühren,
Kneten, Schlagen und Mischen**

Planetenrührwerk mit leistungsstarkem AC Motor
(max. 1.200 Watt) und 6 Leistungsstufen inklusive Impulsfunktion



**BLITZSCHNELL
GEMACHT**

3-teiliges Patisserie-Set!



Flachrührer mit Silikonlippe –
Rühren von leichten Teigen, Mischen
von Füllungen und Kartoffelbrei



Kneithaken – Kneten von Brot-,
Brötchen- oder Pizzateig



Schneebesen aus Edelstahl –
Schlagen von Sahne, Cremes
und Bisquitteig

Schwenkarmarretierung
mit automatischen
Abschaltenschutz



Gummierte Saugnäpfe
für sicheren Stand



Aus Aluminium mit schwarzer
Antihafbeschichtung

Findet Platz in jeder Küche!



Das Planetenrührwerk:
Dank gegenläufiger
Drehbewegungen
erreichen die Rühr-
werkzeuge jeden Teil
der Schüssel. Die Masse
wird immer wieder zur
Mitte geschoben – keine
Reste an den Rändern!



Große 5 l-Edelstahlschüssel:
4,7 Liter Fassungsvermögen (ca. 1,2 kg Teigvorbereitung)



KA 2110

Elektrischer Zerkleinerer



**Einer für fast alles:
Früchte, Gemüse,
Fleisch, Nüsse,
Dressings oder
Babynahrung.**

Mit seiner Kombination aus einem kraftvollen Motor und dem 4-Messersystem hackt, zerkleinert und mixt er auf Knopfdruck.



Perfekt vorbereitet



Motoreinheit
Kraftvoller Motor
mit 2 Geschwindigkeits-
stufen und max.
500 Watt Leistung.



Glasbehälter
Großer 1,2-Liter-
Glasbehälter mit
einer Füllmenge
von bis zu 600 ml.



**Spritzschutz-
deckel**



4 Messersystem
mit robusten
Edelstahlklingen,
perfekt für kleine
und große Mengen.

Alle
abnehmbaren
Teile
spülmaschine-
geeignet



**2 Geschwindig-
keitsstufen mit
komfortabler
Einhandbedienung**

**Gehäuse aus
ABS-Kunststoff
mit Edelstahl-
Elementen**

Stabiles Glas

**Anti-Rutsch-Ring
für sicheren Stand**



KG 2100-1 /-2/-3

Wasserkocher mit Temperatureinstellung



KG 2100-1 Weiß

**Maximaler Aromagenuss –
die ideale Wassertemperatur
auf Knopfdruck**

Übersichtliches LED-Display
zur Anzeige der vorein-
gestellten und der Live-
Temperatur – mit
Warmhaltefunktion



KG 2100-2 Schwarz



KG 2100-3 Grau



Live-Temperatur!



5
wählbare
Temperatur-
stufen

40° C | 60° C | 85° C | 90° C | 100° C

zur Zubereitung vieler Teesorten,
Kaffee oder Babynahrung



Komfortable Deckelöffnung

Fassungsvermögen
1.500 ml

Anzeige von
Wahl- und
Live-Temperatur

360°-Sockel mit
Kabelaufwicklung

Strix Controller mit
Trockenlaufschutz



Einfache Temperaturwahl
über Drucktaste im Griff

Doppelwandiges Design:
Außengehäuse ABS-Kunststoff,
Innenbehälter aus Edelstahl
18/8 SS 304 mit verdecktem
Heizelement




KG 2137

Brotbackautomat


350 mm



250 mm



300 mm



Warmes Brot zur Wunschzeit –
mit dem integrierten Timer:
Das Ende des Backvorganges
bis zu 15 Stunden im Voraus
planen.



Selbstgemacht, lecker, gesund – und immer frisch!

Mit 18 Programmen für Brote, Kuchen, Marmelade,
Joghurt und mehr ist er ein echtes Multitalent.



8

voreingestellte Programme:

BASIS
SCHNELL
SÜSS
WEISSBROT
VOLLKORN
REISBROT
GLUTENFREI
BACKEN

Programm- und Laufzeitanzeige im LCD-Display



Brotbacken

8 voreingestellte Programme (individuelle Einstellungen möglich) mit Rezepten für vielseitige Brotsorten – auch glutenfrei!

3 Bräunungsgrade:
hell | mittel | dunkel

3 Brotgrößen:
500 g | 750 g | 1.000 g



Marmelade & Joghurt

7 vielseitige Zusatzprogramme, z.B. zum Kochen von selbstgemachtem Fruchtaufstrich oder Joghurt – Auftau-Programm inklusive.



Rühren & Kneten

3 Programme zur automatisch gesteuerten Herstellung von Teigen, für z. B. Pizza, Pasta oder Kuchen

Für Lieblingsrezepte

Mit Sicherheit gut gebacken

Edelstahl-Ummantelung

Leiser DC-Motor mit 550 Watt Leistung

Gummierte Anti-Rutsch-FüÙe

Gehäuse aus ABS-Kunststoff

Praktische Funktionen:
Automatische Warmhaltefunktion bis zu 60 min.
Zeitvorwahl per Timer bis zu 15 Stunden



Backform und Knetmesser antihaftbeschichtet und spülmaschinengeeignet



Leichtes Auslösen des Rührmessers aus dem Brotlaib

Zubehör:
Messbecher, Messlöffel (EL, TL) und Haken zum Entfernen des Knetmessers

KG 2138-3

2-in-1 Waffeleisen
mit Sandwichmaker



Mit Teflon-
Antihaf-
beschichtung

202 mm



138 mm

**Auswechselbare
Platten: Waffeleisen
und Sandwichmaker
in Einem**

Hochwertige
Beschichtung für
fettarme Zubereitung
und leichte Reinigung



**SÜß ODER
HERZHAFT?**

Schneller Plattenwechsel per Klicksystem

2 Platten für köstliche Sandwiches, Toasts oder Spiegeleier



2 Platten für lockere belgische Waffeln



Tragegriffe aus Echtholz mit Verriegelung



600 Watt Leistung für knusprige Ergebnisse

Praktische Kabelaufwicklung



Platzsparend zu verstauen





KG 2152

Schokoladen-Fondue mit 2 Temperaturstufen

**Vielseitiges
Schokoladen-Fondue
mit zwei Temperatur-
stufen und einer
spülmaschinenfesten
Schüssel.**

Köstliche Schokolade
schmelzen oder warm
halten – perfekt zum
Backen oder Dippen.

Leicht gemacht:
Schmelzen ohne
Anbrennen,
dank Antihaf-
beschichtung



An- und Ausschalter
mit LED-Kontrollleuchte

Zwei Temperaturstufen

Temperatur I

Schmelzen & Warmhalten
(40 – 50 °C)

Zum Dippen von Früchten
oder Cookies und Dekorieren
von Pralinen oder Kuchen



Temperatur II

Erhitzen
(60 – 70 °C)

Zubereitung von
Schokoladensaucen für
Desserts oder heißer
Schokolade



Gehäuse:
ABS-Kunststoff

Gummierte Füße für
einen sicheren Stand

Schüssel:
antihafbeschichtetes
Aluminium

Herausnehmbare Schüssel
mit Antihafbeschichtung,
Fassungsvermögen: 350 ml
Füllmenge: 250 ml



KG 2156

Kabelloser Mini-Zerkleinerer
mit Handmixer

**Zerkleinern, Mixen,
Rühren und Schlagen –
überall!**

Das akkubetriebene
Handteil mit den
3 Aufsätzen ist
perfekt für kleine
Küchen, im Büro
oder im Camper.



Schneebeesen und
Rührer aus Edelstahl



5

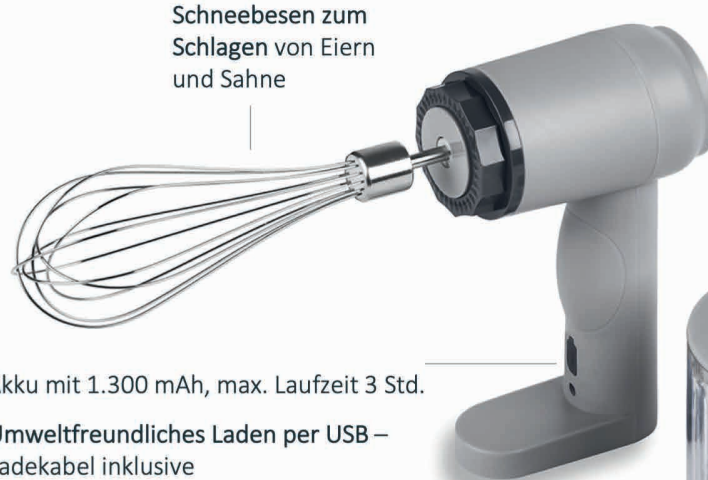
Leistungsstufen
auf dem Touch-
Display wählbar



LEICHT ZUBEREITET:
ÜBERALL

3 Aufsätze im Set


Zerkleinerer zum Mixen und Zerkleinern von Lebensmitteln, wie z.B. Kräutern, Gemüse und Obst, Fleisch uvm.



Schneebeesen zum Schlagen von Eiern und Sahne

Akku mit 1.300 mAh, max. Laufzeit 3 Std.

Umweltfreundliches Laden per USB – Ladekabel inklusive



Rührer zum Mischen von Cremes und Dips



3 hochwertige Messer aus Edelstahl
Stabiler Kunststoff, Füllmenge 250 ml



Anzeige der gewählten Leistungsstufe im Display

Maße Handteil: 60 x 92 x 158 mm / Maße Handteil mit Zerkleinerer: 88 x 170 x 163 mm



**GENUSS, WIE IN
ITALIEN!**

KG 2102

Manuelle Nudelmaschine inklusive Nudeltrockner

**Frische
hausgemachte
Pasta im
Handumdrehen**

Klassische Nudelmaschine
für Lasagneplatten mit
abnehmbarem Aufsatz
für Spaghetti und Fettucine



**7
Teigstärken
wählbar**

Lecker, köstliche Pasta!



Metallkurbel mit
Kunststoffgriff für
kinderleichte
Verarbeitung



Fester Halt auf
Tisch- oder Arbeitsplatte
dank Tischklemme
aus Edelstahl



Platzsparender
Nudeltrockner aus Holz
mit faltbarem Stecksystem;
8 Sprossen mit je
210 mm Länge



Reinigungspinsel
aus Holz – für eine
einfache Reinigung

KE 2100

USB-Küchenwaage mit Timer



**Nachhaltig praktisch –
USB-Aufladung und Timerfunktion**


Designwaage mit einer Wiegefläche
aus weißem Sicherheitsglas mit einem
kompakten, geschlossenen Korpus



UMWELTFREUNDLICH
WIEGEN

Strahlendes
Magic
LED-Display

Integrierter Timer:
auch perfekt für frisches
Aufbrühen von Kaffee



Lithium-Akku mit
Aufladen per USB;
Ladekabel inklusive



KE 2102

Schneidebrett mit integrierter Küchenwaage



Natürlich praktisch – platzsparendes 2-in-1-Design

Wiegefläche der ausziehbaren Küchenwaage und großes Schneidebrett aus nachhaltigem Bambus.

Natürlich schön!

Platzsparend wird die
Küchenwaage im
Schneidebrett verstaut



Präzise eingearbeitete
Führung auf der Unterseite zum
leichten Einschieben der
Küchenwaage

Nachhaltig:
Echtes
Bambus

274 x 226 mm
Höhe: 35 mm

204 x 165 mm
Höhe: 34 mm

Eine saubere Sache – die Bambus-Oberfläche lässt sich leicht reinigen und die umlaufende Saftrille fängt sogar Flüssigkeiten auf.



TD 2100-1 / -2

Küchentimer mit Dual-Alarm



TD 2100-1 Schwarz



TD 2100-2 Grau

Alle Zeiten stets im Blick dank der Dual-Timer-Funktion

Digitaler Küchentimer mit übersichtlichem Dual-Display. Praktisch: zwei unterschiedliche Timer-Zeiten können gleichzeitig genutzt werden.



WANN IST ES
ENDLICH SOWEIT?

Timing ist alles!



29:34

Erster Timer für z.B.
Gehzeiten von Teigen



05:00

Zweiter Timer für
z.B. gleichzeitiges
Eierkochen

Übersichtliches
Dual-Display

Visuelles Signal
bei Zeitablauf



Bedienung
über Druckknöpfe

Gehäuse aus
hochwertigem Kunststoff



21 mm

Einfaches Stellen oder
Aufhängen durch Haken
oder Magnete auf der
Rückseite

91 mm



78 mm

CK 2008

Analoger Retro-Wecker



Nostalgie & Moderne – Wecker im Retro-Stil mit Snooze-Funktion und Beleuchtung

Retro-Wecker im Metallgehäuse mit analoger Zeitanzeige und Crescendo-Glockenton-Alarm.

Zifferblatt-Beleuchtung und Snooze-Funktion



Flüsterleises Uhrwerk ohne Tick-Geräusche

Stabiles Metallgehäuse

Individuelle
Farben
lieferbar
(MOQ)





**NICHT NUR FÜR
FRÜHAUFSTEHER**

CK 2112 / CK 2113

Digitale(r) Funkwecker und Funkuhr mit Temperaturanzeige



CK 2113

Uhrzeit und
Raumklima
auf einen Blick



CK 2112

Echtes Bambus – groß oder klein ...

Ob XXL Display oder klein und
handlich – perfekt lesbare Ziffern in
jedem Design.

Nachhaltig und natürlich schön!

Designed mit echtem Bambusholz



CK 2113



CK 2112



Funkwecker mit Dual-Alarm und Temperaturanzeige

Einfache Bedienung per Drucktasten

Tischmodell mit integrierter Wandaufhängung

Große Sensortaste zur Aktivierung von Beleuchtung und Schlummerfunktion




Funkuhr mit XXL-Ziffern, Dual-Alarm und Temperaturanzeige

Kompaktes Gehäuse – ideal auch auf Reisen



Dank Dual-Alarm zwei Weckzeiten einstellbar

Lichtsensor für sanfte Beleuchtung



CK 2134

Digitaler Wecker mit Temperaturanzeige





FRISCHE LUFT
MUSS SEIN!

WS 2132

Wetterstation mit Lüftungsempfehlung



Lüftungsempfehlung
für gesündere
Raumlufte &
reduzierte
Ausbreitung von
Aerosolen

**Überwachung des Raumklimas
mit visueller Unterstützung**

Lieber auf Nummer sicher gehen!
Auf Basis der Messwerte von
Temperatur und Luftfeuchtigkeit
werden aktuelle Lüftungs-
empfehlungen angezeigt.

Auf Nummer sicher!

Übersichtliches LCD-Farbdisplay mit Hintergrundbeleuchtung

Animierte Wettervorhersage mit Trendanzeige

Innen- und Außentemperaturanzeige (°C und °F)

Erinnerungssymbol Lüftungsempfehlung



85 mm



Außensensor



Innen- und Außenhygrometer (% RH)

Komfortzonenindikator

Höhe 145 mm



48 mm



Konzentriertes Arbeiten – frische Luft im Raum sorgt für eine bessere Arbeitsleistung



Gesundes Raumklima durch Lüften – optimale Fensterlüftung erschwert die Ausbreitung von Viren und Aerosolen



Schimmelgefahr minimieren – effektives Stoßlüften reduziert die Gefahr von Schimmelbildung

WS 2136-1/2

Wetterstation mit
Funkaußensensor



WS 2136-1 schwarz

LED-Display,
weiß beleuchtet



WS 2136-2 weiß

Bestseller mit Upgrade

Die schlichtschönen Wetterstationen sind Klassiker im ADE Sortiment. Nun kommen sie mit weißer Display-Beleuchtung daher und bieten einen klaren Blick auf Wetter, Uhrzeit und Raumklima.



Alles klar im Blick!

Einfache Bedienung und Programmierung

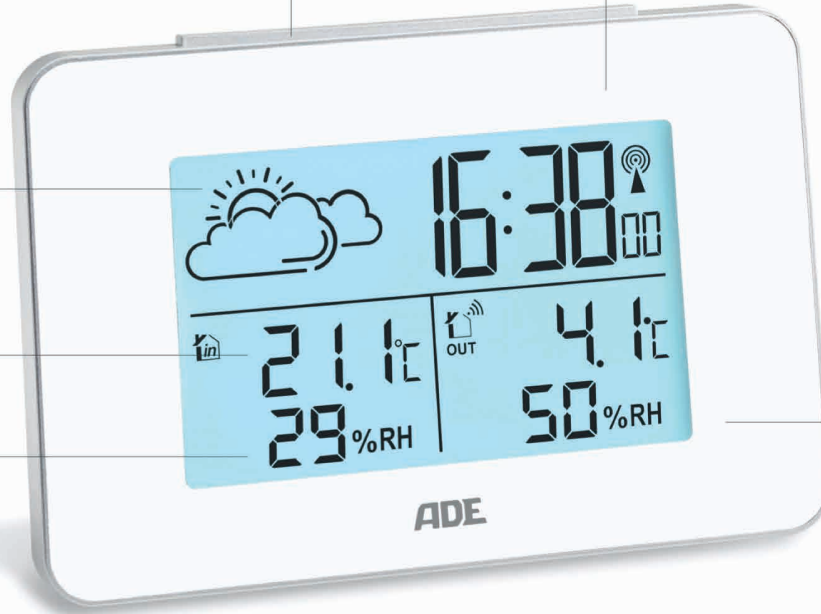
Barometrische
Wettervorhersage
(8 Stunden)
animiert

Innen- und
Außentemperatur-
Anzeige
(°C und °F)

Innen- und
Außenhygrometer
(20 - 95 %)

Große Taste für
Beleuchtung und
Schlummerfunktion

Funkuhr (DCF Zeitsignal)
mit Wecker und
Schlummerfunktion



Memory-Funktion
für Temperatur und
Luftfeuchtigkeit

FUNKAUßENSENSOR:
Übertragungsbereich
bis zu 60 m auf offener
Fläche, Farbe passend
zum Produkt: weiß
oder schwarz



IMMER ETWAS
MEHR BALANCE

BA 2103-1 /-2

Körperanalysewaage



BA 2103-1 Schwarz



BA 2103-2 Weiß

**Design trifft Funktionalität – automatische
Nutzererkennung für mehr Benutzerfreundlichkeit**

Umfangreiche Körperanalyse für bis zu 12 Anwender mit
übersichtlichem Display und komfortabler Bedienung.

Purismus par excellence!

Elegant und zeitlos
für das moderne
Badezimmer



Übersichtliches
LCD-Display und
Sensor-Touch-Bedienung

4 BIA-Elektroden
für die Körperanalyse

Tragkraft: 180 kg
Einteilung: 100 g
Einheiten: kg, lb und st

300 mm



310 mm

12
Anwender mit
automatischer
Nutzererkennung

ADE

ADE

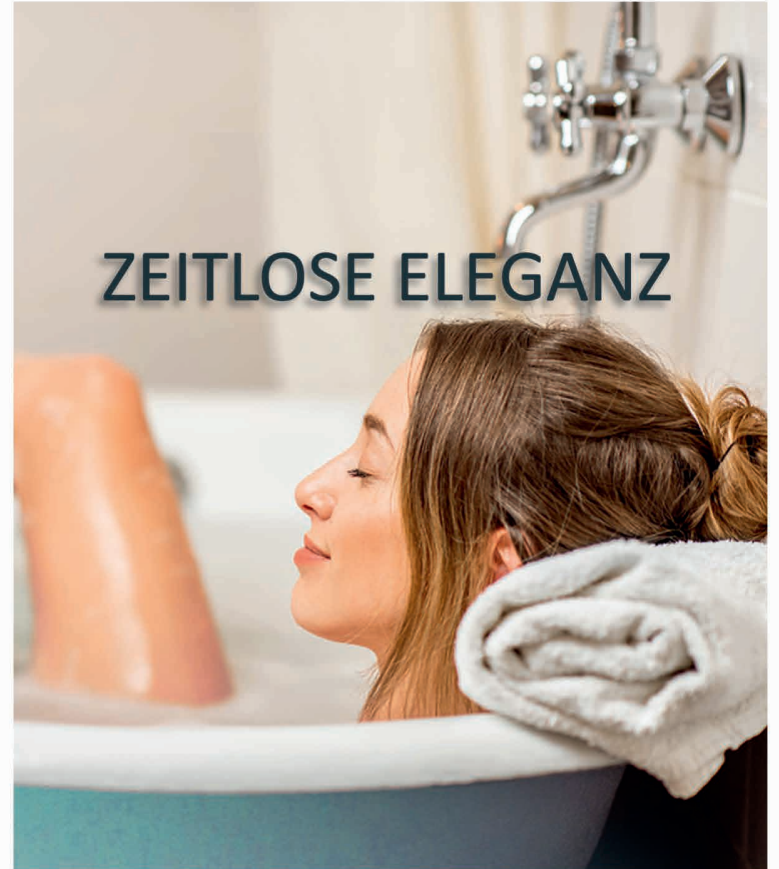
BE 2102

Digitale Personenwaage



Wohntrend Schwarz

Der Materialmix aus hochglänzendem Sicherheitsglas und mattiertem Kunststoff sorgt nicht nur für eine puristische Optik. Die Wiegefläche schafft ein warmes Fußgefühl und reduziert die Rutschgefahr.



Magic Display

Das Gewicht wird bis zu 180 kg auf dem großen Display mit den klaren weißen Ziffern angezeigt! Ist die Waage ausgeschaltet, glänzt hier nur die schwarze Glasfläche – einfach magisch.



Einfach auswählen: Gewichtseinheiten kg oder lb
Einfach sparsam: Integrierte Abschaltautomatik



BE 2107

Digitale Personenwaage mit Dynamo



Power-Display:
3 x drücken und
schon voll geladen
für den nächsten
Wiegevorgang

Es geht ganz leicht!

Digitales Wiegen ohne Batterien – dank Power-Display mit
Dynamo-Prinzip. Jetzt noch umweltfreundlicher!

Alles nachwachsend!



Einheiten: kg / lbs
Tragkraft: 150 kg
Teilung: 100 g



Hochpräzises Dehnungsmessstreifen-Sensorsystem



CM 2100

Elektrisches Maniküre-/Pediküre Set



**Professionelle Nagel- und Hautpflege
für zuhause und unterwegs**

Pflegen, Kürzen und Formen von Nägeln und Haut mit
7 hochwertigen Aufsätzen inkl. Travelbag für unterwegs.



**SANFT & SCHNELL
GEPFLEGT**

Für alle Fälle!



Schleifkegel rund:
Entfernen von trockener Haut, Hornhaut oder
Schwielen und Bearbeiten der Nägel



Schleifzylinder groß:
Schnelles Entfernen starker
Hornhaut oder Schwielen



Schleifkegel klein:
Lösen eingewachsener Nägel



Schleifzylinder klein:
Schleifen und Glätten verholzter
Nageloberflächen



Nagelfeile, feine Scheibe:
Feilen und Bearbeiten der Nägel,
feine Körnung



Nagelfeile, grobe Scheibe:
Feilen und Bearbeiten
der Nägel, grobe Körnung



Polierkegel aus Filz:
Glätten, Polieren und Reinigen von
Nagelrand und Nageloberfläche



Aufsatz-Anschluss

Helles
LED-Arbeitslicht

5 Geschwindigkeiten,
4.400 U/min

Rechts-Links-
Lauf-Einstellungen

Netzteil mit
Spiralkabel inklusive



KONTAKT

JOACHIM NEEB / LEITUNG VERTRIEB

Tel +49 40 334 6875 – 26, Mobil + 49 172 434 84 81

Mail joachim.neeb@grends.de

Stahlwiete 23, 22761Hamburg, Germany

ade-germany.de